

2026年5月吉日

お取引先各位

埼玉県三郷市三郷2丁目3-11
ネオメディカル株式会社
代表取締役 田中 和彰



Kinematic Frame システム 運用変更のお知らせ

拝啓、貴社ご清祥のこととお慶び申し上げます。
平素は格別なるお引立てを賜り厚く御礼申し上げます。
さて、頭書の件につき、下記のとおりお知らせいたします。
また、引き続き倍旧のご厚情を賜りたく、宜しく願い申し上げます。

敬具

(変更前)

KF インstrumentシステム(器械セット)※の構成品として貸出

カタログ番号	製品名	規格	定価	JAN コード
---	インサーター	---	---	---
---	パラレルガイド	全長 50 mm	---	---

※器械貸出料【N086】

(変更後)



消耗品として滅菌済み包装製品を同梱

カタログ番号	製品名	規格	定価	JAN コード
D-KF-201	インサーター	---	10,000 円	4560439382505
D-IF-110	パラレルガイド	全長 50 mm	12,500 円	4560439382475



※ 短期貸出セット出荷分より変更

【形状変更】

○Kinematic Frame を耳付きにデザイン変更しました。これによりインサーターへの取付がし易くなりました。(カタログ番号、JAN コード等製品情報の変更はありません)

(変更前)	(変更後)
Kinematic Frame  A photograph of a white anatomical model of a hand and wrist. Two translucent orange Kinematic Frame components are attached to the dorsal side of the hand. Each component is held in place by a black spring and a yellow pin. The frames have a simple, straight design.	Kinematic Frame  A photograph of the same white anatomical model. The two translucent orange Kinematic Frame components are now attached to the dorsal side of the hand. The design of the frames has been modified to include a hook-like structure at the end, which is designed for easier attachment to an insert.

○インサーターのデザインを変更しました。(機能の変更はありません)

(変更前)	(変更後)
インサーター  A photograph of a white, curved plastic insert. It has a hook-like structure at one end and a circular opening at the other. The overall shape is curved to fit the hand.	インサーター  A photograph of the same white plastic insert, but now it is straight. The hook-like structure and circular opening are still present, but the curvature has been removed.